

# Construire son projet communal

 1 journée / 6 heures

 Pré-requis : aucun

## Pédagogie

Supports pédagogiques, boîte à outils, travaux et cas pratiques en atelier, adaptation au contexte local

## Public visé (10 à 15 participants)

En groupe restreint, élus locaux, collaborateurs d'élus locaux

## Acquis recherchés

Mettre en place la vision stratégique de son projet communal

Maîtriser et adapter la méthodologie du projet communal




Savoir se positionner dans le cadre de la mise en oeuvre du projet communal

## OBJECTIFS DE LA FORMATION

- Maîtriser les enjeux et les défis de sa collectivité
- Construire un projet communal en accord avec les attentes des administrés
- Identifier les marges de manoeuvre financières
- Comprendre les outils de la prospective : sociale, économique et financière
- Etablir des feuilles de route et un plan d'action cohérent et atteignable
- Identifier les marges de manoeuvre financières et de financements externes



## CONTENU PÉDAGOGIQUE

-  **Les fondamentaux de l'évaluation des politiques publiques** : la place et le rôle de l' élu dans la construction du projet communal. Le cycle de vie des politiques publiques ; Les paradoxes de la décision publique : comment éclairer les choix ; Faire place à l'imagination dans la transformation des collectivités
-  **Méthodologie de l'élaboration du projet communal** : Prospective et état des lieux : comprendre sa collectivité ; Fixer et rédiger une vision à 5, 10 et 15 ans pour sa collectivité ; Construire les feuilles de route de l'exécutif (à partir de la profession de foi)
-  **Gouvernance - Les pré-requis à la mise en oeuvre du projet communal** : La répartition des rôles entre élus, agents et autres acteurs ; La déclinaison opérationnelle du projet de territoire ; Le calendrier de mise en oeuvre du projet communal ; La place de l'EPCI dans la conduite du projet communal

