

Du projet politique à sa réalisation

 1 journée / 6 heures

 Pré-requis : aucun

Pédagogie

Apport théorique. Mise en perspective par rapport aux réalités du territoire. Présentation des « livrets blancs » et des feuilles de route pour chaque délégation

Public visé (10 à 15 participants)

En groupe restreint, élus locaux, collaborateurs d'élus locaux

Acquis recherchés

Mettre en place une programmation pluriannuelle des projets du territoire

Faire des choix et de prioriser les actions du programme

Acquérir une méthodologie de recherche de cofinancements




Connaître le champ d'action et le potentiel de l'administration

OBJECTIFS DE LA FORMATION



- Clarifier votre projet politique
- Acquérir la méthodologie de recherche de cofinancements
- Réussir votre projet de mandat

DÉROULEMENT DE L'ACCOMPAGNEMENT




Décortiquer votre programme politique :

-  Les principaux axes
-  Les opérations phares
-  Les priorités



Écrire son livret blanc

-  Établir une grille commune afin d'avoir un modèle de livret blanc adapté à sa commune (en atelier)
-  Passage à l'écriture de son projet sectoriel (1ère ébauche)

Planification et stratégie de cofinancement

-  Pourquoi est-il nécessaire d'avoir une première planification ?
-  La dépendance des financements à la réussite de votre projet
-  Tour d'horizon (sommaire) des cofinancements

Un levier nécessaire : l'esprit d'équipe

-  Un projet politique = un projet collectif
-  Les atouts et les freins